

МИНИСТЕРСТВО ПРОСВЕЩЕНИЯ РОССИЙСКОЙ ФЕДЕРАЦИИ
МИНИСТЕРСТВО ОБРАЗОВАНИЯ И НАУКИ УДМУРТСКОЙ
РЕСПУБЛИКИ
УПРАВЛЕНИЕ ОБРАЗОВАНИЯ АДМИНИСТРАЦИИ
МУНИЦИПАЛЬНОГО ОБРАЗОВАНИЯ «МУНИЦИПАЛЬНЫЙ ОКРУГ
КЕЗСКИЙ РАЙОН УДМУРТСКОЙ РЕСПУБЛИКИ»

МБОУ "Чепецкая СОШ"

ПРИНЯТО
на заседании
педагогического совета

Протокол № 1
от «28» августа 2024 г



РАБОЧАЯ ПРОГРАММА

(ID 4147699)

учебного предмета «Труд (технология)»

для обучающихся 1- 4 классов

с. Чепца, 2024 год

ПОЯСНИТЕЛЬНАЯ ЗАПИСКА

Рабочая программа по учебному предмету «Труд (технология)» (далее соответственно - программа по труду (технологии), труд (технология)) на уровне начального общего образования составлена на основе требований к результатам освоения основной образовательной программы начального общего образования ФГОС НОО, а также ориентирована на целевые приоритеты духовно-нравственного развития, воспитания и социализации обучающихся, сформулированные в федеральной рабочей программе воспитания.

Основной целью программы по труду (технологии) является успешная социализация обучающихся, формирование у них функциональной грамотности на базе освоения культурологических и конструкторско-технологических знаний (о рукотворном мире и общих правилах его создания в рамках исторически меняющихся технологий) и соответствующих им практических умений, необходимых для разумной организации собственной жизни воспитание ориентации на будущую трудовую деятельность, выбор профессии в процессе практического знакомства с историей ремесел и технологий.

Программа по труду (технологии) направлена на решение системы задач:

формирование общих представлений о культуре и организации трудовой деятельности как важной части общей культуры человека;

становление элементарных базовых знаний и представлений о предметном (рукотворном) мире как результате деятельности человека, его взаимодействии с миром природы, правилах и технологиях создания, исторически развивающихся и современных производствах и профессиях;

формирование основ чертёжно-графической грамотности, умения работать с простейшей технологической документацией (рисунок, чертёж, эскиз, схема);

формирование элементарных знаний и представлений о различных материалах, технологиях их обработки и соответствующих умений;

развитие сенсомоторных процессов, психомоторной координации, глазомера через формирование практических умений;

расширение культурного кругозора, развитие способности творческого использования полученных знаний и умений в практической деятельности;

развитие познавательных психических процессов и приёмов умственной деятельности посредством включения мыслительных операций в ходе выполнения практических заданий;

развитие гибкости и вариативности мышления, способностей к изобретательской деятельности;

воспитание уважительного отношения к людям труда, к культурным традициям, понимания ценности предшествующих культур, отражённых в материальном мире;

воспитание понимания социального значения разных профессий, важности ответственного отношения каждого за результаты труда;

воспитание готовности участия в трудовых делах школьного коллектива;

развитие социально ценных личностных качеств: организованности, аккуратности, добросовестного и ответственного отношения к работе, взаимопомощи, волевой саморегуляции, активности и инициативности;

воспитание интереса и творческого отношения к продуктивной созидательной деятельности, мотивации успеха и достижений, стремления к творческой самореализации;

становление экологического сознания, внимательного и вдумчивого отношения к окружающей природе, осознание взаимосвязи рукотворного мира с миром природы;

воспитание положительного отношения к коллективному труду, применение правил культуры общения, проявление уважения к взглядам и мнению других людей.

Содержание программы по труду (технологии) включает характеристику основных структурных единиц (модулей), которые являются общими для каждого года обучения:

- технологии, профессии и производства;
- технологии ручной обработки материалов: работы с бумагой и картоном, с пластичными материалами, с природным материалом, с текстильными материалами и другими доступными материалами (например, пластик, поролон, фольга, солома);
- конструирование и моделирование: работа с конструктором (с учётом возможностей материально-технической базы образовательной организации), конструирование и моделирование из бумаги, картона, пластичных материалов, природных и текстильных материалов, робототехника (с учётом возможностей материально-технической базы образовательной организации);
- ИКТ (с учётом возможностей материально-технической базы образовательной организации).

В процессе освоения программы по труду (технологии) обучающиеся овладевают основами проектной деятельности, которая направлена на развитие творческих черт личности, коммуникабельности, чувства ответственности, умения искать и использовать информацию.

В программе по труду (технологии) осуществляется реализация межпредметных связей с учебными предметами: «Математика» (моделирование, выполнение расчётов, вычислений, построение форм с учетом основ геометрии, работа с геометрическими фигурами, телами, именованными числами), «Изобразительное искусство» (использование средств художественной выразительности, законов и правил декоративно-прикладного искусства и дизайна), «Окружающий мир» (природные формы и конструкции как универсальный источник инженерно-художественных идей для мастера; природа как источник сырья, этнокультурные традиции), «Родной язык» (использование важнейших видов речевой деятельности и основных типов учебных текстов в процессе анализа заданий и обсуждения результатов практической деятельности), «Литературное чтение» (работа с текстами для создания образа, реализуемого в изделии).

Общее число часов, отведенных на изучение предмета «Труд (технология)» – 135 часов: в 1 классе – 33 часа (1 час в неделю), во 2 классе – 34 часа (1 час в неделю), в 3 классе – 34 часа (1 час в неделю), в 4 классе – 34 часа (1 час в неделю).

СОДЕРЖАНИЕ УЧЕБНОГО ПРЕДМЕТА

3 КЛАСС

Технологии, профессии и производства.

Непрерывность процесса деятельностного освоения мира человеком и создания культуры. Материальные и духовные потребности человека как движущие силы прогресса.

Разнообразие творческой трудовой деятельности в современных условиях. Разнообразие предметов рукотворного мира: архитектура, техника, предметы быта и декоративно-прикладного искусства. Современные производства и профессии, связанные с обработкой материалов, аналогичных используемым на уроках труда (технологии).

Общие правила создания предметов рукотворного мира: соответствие формы, размеров, материала и внешнего оформления изделия его назначению. Стилистая гармония в предметном ансамбле, гармония предметной и окружающей среды (общее представление).

Мир современной техники. Информационно-коммуникационные технологии в жизни современного человека. Решение человеком инженерных задач на основе изучения природных законов – жёсткость конструкции (трубчатые сооружения, треугольник как устойчивая геометрическая форма и другие).

Бережное и внимательное отношение к природе как источнику сырьевых ресурсов и идей для технологий будущего.

Элементарная творческая и проектная деятельность. Коллективные, групповые и индивидуальные проекты в рамках изучаемой тематики. Совместная работа в малых группах, осуществление сотрудничества, распределение работы, выполнение социальных ролей (руководитель (лидер) и подчинённый).

Технологии ручной обработки материалов.

Некоторые (доступные в обработке) виды искусственных и синтетических материалов. Разнообразие технологий и способов обработки материалов в различных видах изделий, сравнительный анализ технологий при использовании того или иного материала (например, аппликация из бумаги и ткани, коллаж и другие). Выбор материалов по их декоративно-художественным и технологическим свойствам, использование соответствующих способов обработки материалов в зависимости от назначения изделия.

Инструменты и приспособления (циркуль, угольник, канцелярский нож, шило и другие), знание приёмов их рационального и безопасного использования.

Углубление общих представлений о технологическом процессе (анализ устройства и назначения изделия, выстраивание последовательности практических действий и технологических операций, подбор материалов и инструментов, экономная разметка материалов, обработка с целью получения деталей, сборка, отделка изделия, проверка изделия в действии, внесение необходимых дополнений и изменений). Рицовка. Изготовление объёмных изделий из развёрток. Преобразование развёрток несложных форм.

Технология обработки бумаги и картона. Виды картона (гофрированный, толстый, тонкий, цветной и другой). Чтение и построение простого чертежа (эскиза) развёртки изделия. Разметка деталей с опорой на простейший чертёж, эскиз. Решение задач на внесение необходимых дополнений и изменений в схему, чертёж, эскиз. Выполнение измерений, расчётов, несложных построений.

Выполнение рицовки на картоне с помощью канцелярского ножа, выполнение отверстий шилом.

Технология обработки текстильных материалов. Использование трикотажа и нетканых материалов для изготовления изделий. Использование вариантов строчки косого стежка (крестик, стебельчатая и другие) и (или) петельной строчки для соединения деталей изделия и отделки. Пришивание пуговиц (с двумя-четырьмя отверстиями). Изготовление швейных изделий из нескольких деталей.

Использование дополнительных материалов. Комбинирование разных материалов в одном изделии.

Конструирование и моделирование.

Конструирование и моделирование изделий из различных материалов, в том числе наборов «Конструктор» по заданным условиям (техничко-технологическим, функциональным, декоративно-художественным). Способы подвижного и неподвижного соединения деталей набора «Конструктор», их использование в изделиях, жёсткость и устойчивость конструкции.

Создание простых макетов и моделей архитектурных сооружений, технических устройств, бытовых конструкций. Выполнение заданий на доработку конструкций (отдельных узлов, соединений) с учётом дополнительных условий (требований). Использование измерений и построений для решения практических задач. Решение задач на мысленную трансформацию трёхмерной конструкции в развёртку (и наоборот).

ИКТ.

Информационная среда, основные источники (органы восприятия) информации, получаемой человеком. Сохранение и передача информации. Информационные технологии. Источники информации, используемые человеком в быту: телевидение, радио, печатные издания, персональный компьютер и другие. Современный информационный мир. Персональный компьютер (ПК) и его назначение. Правила пользования ПК для сохранения здоровья. Назначение основных устройств компьютера для ввода, вывода и обработки информации. Работа с доступной информацией (книги, музеи, беседы (мастер-классы) с мастерами, Интернет, видео, DVD). Работа с текстовым редактором Microsoft Word или другим.

УНИВЕРСАЛЬНЫЕ УЧЕБНЫЕ ДЕЙСТВИЯ

Изучение труда (технологии) в 3 классе способствует освоению ряда универсальных учебных действий: познавательных универсальных учебных действий, коммуникативных универсальных учебных действий, регулятивных универсальных учебных действий, совместной деятельности.

У обучающегося будут сформированы следующие **базовые логические и исследовательские действия** как часть познавательных универсальных учебных действий:

ориентироваться в терминах, используемых в технологии, использовать их в ответах на вопросы и высказываниях (в пределах изученного);

осуществлять анализ предложенных образцов с выделением существенных и несущественных признаков;

выполнять работу в соответствии с инструкцией, устной или письменной, а также графически представленной в схеме, таблице;

определять способы доработки конструкций с учётом предложенных условий;
классифицировать изделия по самостоятельно предложенному существенному признаку (используемый материал, форма, размер, назначение, способ сборки);
читать и воспроизводить простой чертёж (эскиз) развёртки изделия;
восстанавливать нарушенную последовательность выполнения изделия.

У обучающегося будут сформированы следующие **умения работать с информацией** как часть познавательных универсальных учебных действий:

анализировать и использовать знаково-символические средства представления информации для создания моделей и макетов изучаемых объектов;

на основе анализа информации производить выбор наиболее эффективных способов работы;

осуществлять поиск необходимой информации для выполнения учебных заданий с использованием учебной литературы;

использовать средства информационно-коммуникационных технологий для решения учебных и практических задач, в том числе Интернет под руководством учителя.

У обучающегося будут сформированы следующие **умения общения** как часть коммуникативных универсальных учебных действий:

строить монологическое высказывание, владеть диалогической формой коммуникации;

строить рассуждения в форме связи простых суждений об объекте, его строении, свойствах и способах создания;

описывать предметы рукотворного мира, оценивать их достоинства;

формулировать собственное мнение, аргументировать выбор вариантов и способов выполнения задания.

У обучающегося будут сформированы следующие умения самоорганизации и самоконтроля как часть регулятивных универсальных учебных действий:

принимать и сохранять учебную задачу, осуществлять поиск средств для её решения;

прогнозировать необходимые действия для получения практического результата, предлагать план действий в соответствии с поставленной задачей, действовать по плану;

выполнять действия контроля и оценки, выявлять ошибки и недочёты по результатам работы, устанавливать их причины и искать способы устранения;

проявлять волевую саморегуляцию при выполнении задания.

У обучающегося будут сформированы следующие умения совместной деятельности:

выбирать себе партнёров по совместной деятельности не только по симпатии, но и по деловым качествам;

справедливо распределять работу, договариваться, приходить к общему решению, отвечать за общий результат работы;

выполнять роли лидера, подчинённого, соблюдать равноправие и дружелюбие;

осуществлять взаимопомощь, проявлять ответственность при выполнении своей части работы.

ПЛАНИРУЕМЫЕ РЕЗУЛЬТАТЫ ОСВОЕНИЯ ПРОГРАММЫ ПО ТЕХНОЛОГИИ НА УРОВНЕ НАЧАЛЬНОГО ОБЩЕГО ОБРАЗОВАНИЯ

ЛИЧНОСТНЫЕ РЕЗУЛЬТАТЫ

Личностные результаты освоения программы по труду (технологии) на уровне начального общего образования достигаются в единстве учебной и воспитательной деятельности в соответствии с традиционными российскими социокультурными и духовно-нравственными ценностями, принятыми в обществе правилами и нормами поведения и способствуют процессам самопознания, самовоспитания и саморазвития, формирования внутренней позиции личности.

В результате изучения труда (технологии) на уровне начального общего образования у обучающегося будут сформированы следующие личностные результаты:

первоначальные представления о созидательном и нравственном значении труда в жизни человека и общества, уважительное отношение к труду и творчеству мастеров;

осознание роли человека и используемых им технологий в сохранении гармонического сосуществования рукотворного мира с миром природы, ответственное отношение к сохранению окружающей среды;

понимание культурно-исторической ценности традиций, отражённых в предметном мире, чувство сопричастности к культуре своего народа, уважительное отношение к культурным традициям других народов;

проявление способности к эстетической оценке окружающей предметной среды, эстетические чувства – эмоционально-положительное восприятие и понимание красоты форм и образов природных объектов, образцов мировой и отечественной художественной культуры;

проявление положительного отношения и интереса к различным видам творческой преобразующей деятельности, стремление к творческой самореализации, мотивация к творческому труду, работе на результат, способность к различным видам практической преобразующей деятельности;

проявление устойчивых волевых качества и способность к саморегуляции: организованность, аккуратность, трудолюбие, ответственность, умение справляться с доступными проблемами;

готовность вступать в сотрудничество с другими людьми с учётом этики общения, проявление толерантности и доброжелательности.

МЕТАПРЕДМЕТНЫЕ РЕЗУЛЬТАТЫ

В результате изучения труда (технологии) на уровне начального общего образования у обучающегося будут сформированы познавательные универсальные учебные действия, коммуникативные универсальные учебные действия, регулятивные универсальные учебные действия, совместная деятельность.

У обучающегося будут сформированы следующие **базовые логические и исследовательские действия** как часть познавательных универсальных учебных действий:

ориентироваться в терминах и понятиях, используемых в технологии (в пределах изученного), использовать изученную терминологию в своих устных и письменных высказываниях;

осуществлять анализ объектов и изделий с выделением существенных и несущественных признаков;

сравнивать группы объектов (изделий), выделять в них общее и различия;

делать обобщения (технико-технологического и декоративно-художественного характера) по изучаемой тематике;

использовать схемы, модели и простейшие чертежи в собственной практической творческой деятельности;

комбинировать и использовать освоенные технологии при изготовлении изделий в соответствии с технической, технологической или декоративно-художественной задачей;

понимать необходимость поиска новых технологий на основе изучения объектов и законов природы, доступного исторического и современного опыта технологической деятельности.

У обучающегося будут сформированы **умения работать с информацией** как часть познавательных универсальных учебных действий:

осуществлять поиск необходимой для выполнения работы информации в учебнике и других доступных источниках, анализировать её и отбирать в соответствии с решаемой задачей;

анализировать и использовать знаково-символические средства представления информации для решения задач в умственной и материализованной форме, выполнять действия моделирования, работать с моделями;

использовать средства информационно-коммуникационных технологий для решения учебных и практических задач (в том числе Интернет с контролируемым выходом), оценивать объективность информации и возможности её использования для решения конкретных учебных задач;

следовать при выполнении работы инструкциям учителя или представленным в других информационных источниках.

У обучающегося будут сформированы **умения общения** как часть коммуникативных универсальных учебных действий:

вступать в диалог, задавать собеседнику вопросы, использовать реплики-уточнения и дополнения, формулировать собственное мнение и идеи, аргументированно их излагать, выслушивать разные мнения, учитывать их в диалоге;

создавать тексты-описания на основе наблюдений (рассматривания) изделий декоративно-прикладного искусства народов России;

строить рассуждения о связях природного и предметного мира, простые суждения (небольшие тексты) об объекте, его строении, свойствах и способах создания;

объяснять последовательность совершаемых действий при создании изделия.

У обучающегося будут сформированы следующие **умения самоорганизации и самоконтроля** как часть регулятивных универсальных учебных действий:

рационально организовывать свою работу (подготовка рабочего места, поддержание и наведение порядка, уборка после работы);

выполнять правила безопасности труда при выполнении работы;

планировать работу, соотносить свои действия с поставленной целью;

устанавливать причинно-следственные связи между выполняемыми действиями и их результатами, прогнозировать действия для получения необходимых результатов;

выполнять действия контроля и оценки, вносить необходимые коррективы в действие после его завершения на основе его оценки и учёта характера сделанных ошибок;

проявлять волевую саморегуляцию при выполнении работы.

У обучающегося будут сформированы **умения совместной деятельности**:

организовывать под руководством учителя и самостоятельно совместную работу в группе: обсуждать задачу, распределять роли, выполнять функции руководителя (лидера) и подчинённого, осуществлять продуктивное сотрудничество;

проявлять интерес к работе товарищей, в доброжелательной форме комментировать и оценивать их достижения, высказывать свои предложения и пожелания, оказывать при необходимости помощь;

понимать особенности проектной деятельности, выдвигать несложные идеи решений предлагаемых проектных заданий, мысленно создавать конструктивный замысел, осуществлять выбор средств и способов для его практического воплощения, предъявлять аргументы для защиты продукта проектной деятельности.

ПРЕДМЕТНЫЕ РЕЗУЛЬТАТЫ

К концу обучения в **3 классе** обучающийся получит следующие предметные результаты по отдельным темам программы по труду (технологии):

понимать смысл понятий «чертёж развёртки», «канцелярский нож», «шило», «искусственный материал»;

выделять и называть характерные особенности изученных видов декоративно-прикладного искусства, профессии мастеров прикладного искусства (в рамках изученного);

узнавать и называть по характерным особенностям образцов или по описанию изученные и распространённые в крае ремёсла;

называть и описывать свойства наиболее распространённых изучаемых искусственных и синтетических материалов (бумага, металлы, текстиль и другие);

читать чертёж развёртки и выполнять разметку развёрток с помощью чертёжных инструментов (линейка, угольник, циркуль);

узнавать и называть линии чертежа (осевая и центровая);

безопасно пользоваться канцелярским ножом, шилом;

выполнять рицовку;

выполнять соединение деталей и отделку изделия освоенными ручными строчками;

решать простейшие задачи технико-технологического характера по изменению вида и способа соединения деталей: на достраивание, придание новых свойств конструкции в соответствии с новыми (дополненными) требованиями, использовать комбинированные техники при изготовлении изделий в соответствии с технической или декоративно-художественной задачей;

понимать технологический и практический смысл различных видов соединений в технических объектах, простейшие способы достижения прочности конструкций, использовать их при решении простейших конструкторских задач;

конструировать и моделировать изделия из разных материалов и конструктора по заданным техническим, технологическим и декоративно-художественным условиям;

изменять конструкцию изделия по заданным условиям;

выбирать способ соединения и соединительный материал в зависимости от требований конструкции;

называть несколько видов информационных технологий и соответствующих способов передачи информации (из реального окружения обучающихся);

понимать назначение основных устройств персонального компьютера для ввода, вывода и обработки информации;

выполнять основные правила безопасной работы на компьютере;

использовать возможности компьютера и информационно-коммуникационных технологий для поиска необходимой информации при выполнении обучающих, творческих и проектных заданий;

выполнять проектные задания в соответствии с содержанием изученного материала на основе полученных знаний и умений.

ТЕМАТИЧЕСКОЕ ПЛАНИРОВАНИЕ

3 КЛАСС

№ п/п	Тема урока	Количество часов			Электронные цифровые образовательные ресурсы
		Всего	Контрольные работы	Практические работы	
1.1	Современные производства и профессии, связанные с обработкой материалов	2			https:// proprof.ru/ https://resh.edu.ru/
Итого по разделу		2			
2.1	Современный информационный мир. Персональный компьютер (ПК) и его назначение	3			https://infourok.ru/
Итого по разделу		3			
3.1	Способы получения объемных рельефных форм и изображений. (технология обработки пластических масс, креповой бумаги, фольги). Мир профессий	4			https://resh.edu.ru/ https://infourok.ru/
3.2	Способы получения объемных рельефных форм и изображений Фольга. Технология обработки фольги. Мир профессий	1			https://infourok.ru/
3.3	Архитектура и строительство. Гофрокартон. Его строение свойства, сферы использования. Мир профессий	1			https://infourok.ru/
3.4	Объемные формы деталей и изделий. Развертка. Чертеж развертки. Мир профессий	6			https://resh.edu.ru/ https://multiurok.ru https://nsportal.ru/
3.5	Технологии обработки текстильных материалов	4			https://multiurok.ru https://infourok.ru/

					https://nsportal.ru/ https://maam.ru/
3.6	Пришивание пуговиц. Ремонт одежды	2			https://infourok.ru/
3.7	Современные производства и профессии (история швейной машины или другое). Мир профессий	4			https://resh.edu.ru/ https://urok.1sept.ru/ https://infourok.ru/
Итого по разделу		22			
4.1	Конструирование изделий из разных материалов, в том числе наборов «Конструктор» по заданным условиям. Мир профессий	6			https://resh.edu.ru/ https://infourok.ru/ https://1urok.ru/
Итого по разделу		6			
5.1	Проверочная работа	1	1		
Итого по разделу		1			
ОБЩЕЕ КОЛИЧЕСТВО ЧАСОВ ПО ПРОГРАММЕ		34	1	0	

ПОУРОЧНОЕ ПЛАНИРОВАНИЕ 3 КЛАСС

№ п/п	Тема урока	Количество часов			Электронные цифровые образовательные ресурсы
		Всего	Контрольные работы	Практические работы	
1	Технологии, профессии и производства. Повторение и обобщение пройденного во втором классе	1			Модуль1: Технологии, профессии и производства ТЕМА: Традиции и современность. Новая жизнь древних профессий. Совершенствование их технологических процессов. Мастера и их профессии; правила мастера. (infourok.ru)
2	Современные производства и профессии, связанные с обработкой материалов	1			Профессии, связанные с обработкой Про профессии.ру (proprof.ru)
3	Знакомимся с компьютером. Назначение, основные устройства	1			Презентация по технологии на тему: «Знакомимся с компьютером. Назначение, основные устройства» (infourok.ru)
4	Компьютер – твой помощник. Запоминающие устройства – носители информации	1			3 класс. Технология. Урок 3. ТЕМА. КОМПЬЮТЕР – ТВОЙ ПОМОЩНИК. ЗНАКОМСТВО С CD- И DVD-ДИСКАМИ КАК НОСИТЕЛЯМИ ИНФОРМАЦИИ (infourok.ru)

5	Работа с текстовой программой	1			Урок технологии 3 класс. Тема Учимся работать на компьютере. Работа с информацией. (infourok.ru)
6	Как работает скульптор. Скульптуры разных времен и народов	1			Урок 2. как работает скульптор? - Технология - 3 класс - Российская электронная школа (resh.edu.ru)
7	Рельеф. Придание поверхности фактуры и объема	1			Урок 3. рельеф и его виды. как придать поверхности фактуру и объём? - Технология - 3 класс - Российская электронная школа (resh.edu.ru)
8	Как работает художник-декоратор. Материалы художника, художественные технологии	1			Как работает художник-декоратор. Материалы художника, художественные технологии (infourok.ru)
9	Свойства креповой бумаги. Способы получение объемных форм	1			Презентация по технологии: "Художественные техники из креповой бумаги" 3 класс (infourok.ru)
10	Способы получения объемных рельефных форм и изображений Фольга. Технология обработки фольги	1			Конспект по технологии на тему " Способы получения объемных рельефных форм и изображений Фольга. Технология обработки фольги" (infourok.ru)
11	Архитектура и строительство. Гофрокартон. Его строение свойства,	1			Конспект урока на тему "Архитектура и строительство. Гофрокартон. Его

	сферы использования				строение свойства, сферы использования" (infourok.ru)
12	Плоские и объемные формы деталей и изделий. Развертка. Чертеж развертки. Рицовка	1			Урок 10. объем и объемные формы. развертка - Технология - 3 класс - Российская электронная школа (resh.edu.ru)
13	Плоские и объемные формы деталей и изделий. Развертка. Чертеж развертки. Рицовка	1			конспект и презентация урока по технологии на тему "объем и объемные формы. развертка" 3 класс Методическая разработка потехнологии (3 класс): Образовательная социальная сеть (nsportal.ru)
14	Развертка коробки с крышкой	1			Презентация к уроку технологии в 3 классе "Коробка со съёмной крышкой" (multiurok.ru)
15	Оклеивание деталей коробки с крышкой	1			Презентация к уроку технологии в 3 классе "Коробка со съёмной крышкой" (multiurok.ru)
16	Конструирование сложных разверток	1			Урок 11. конструирование из сложных разверток - Технология - 3 класс - Российская электронная школа (resh.edu.ru)
17	Конструирование сложных разверток	1			Урок 11. конструирование из сложных разверток - Технология - 3 класс - Российская электронная школа (resh.edu.ru)
18	Строчка косого	1			План конспект урока по

	стежка (крестик, стебельчатая). Узелковое закрепление нитки на ткани. Изготовление швейного изделия				технологии "Конструирование из сложных разверток" (infourok.ru)
19	Строчка косого стежка (крестик, стебельчатая). Узелковое закрепление нитки на ткани. Изготовление швейного изделия	1			Строчка косого стежка (крестик, стебельчатая). Узелковое закрепление нитки на ткани (multiurok.ru)
20	Строчка петельного стежка и ее варианты. Изготовление многодетального швейного изделия	1			конспект урока по технологии на тему: "строчка петельных стежков" План-конспект урока по технологии (3 класс): Образовательная социальная сеть (nsportal.ru)
21	Строчка петельного стежка и ее варианты. Изготовление многодетального швейного изделия	1			Презентация по технологии на тему "Строчка петельного стежка" (infourok.ru)
22	Пришивание пуговиц. Ремонт одежды. Конструирование и изготовление изделия (из нетканого полотна) с отделкой пуговицей	1			Технологическая карта «Конструирование и изготовление изделия (из нетканого полотна) с отделкой пуговицей» (infourok.ru)
23	Проект. Коллективное дидактическое пособие для	1			Дидактическая игра с использованием пуговиц «Весёлый счёт. Счёт до 10» (2 фото).

	обучения счету (с застёжками на пуговицы)				Воспитателям детских садов, школьным учителям и педагогам - Маам.ру (maam.ru)
24	История швейной машины. Способ изготовления изделий из тонкого трикотажа стяжкой	1			3 класс. Технология. Тема. История швейной машины. Изготовление изделия из тонкого трикотажа с использованием способа стяжки деталей.(infourok.ru)
25	История швейной машины. Способ изготовления изделий из тонкого трикотажа стяжкой	1			Урок 7. история и секреты швейной машины - Технология - 3 класс - Российская электронная школа (resh.edu.ru)
26	Пришивание бусины на швейное изделие	1			Работа с бисером(1sept.ru)
27	Пришивание бусины на швейное изделие	1			Работа с бисером(1sept.ru)
28	Подвижное и неподвижное соединение деталей из деталей наборов типа «Конструктор». Профессии технической, инженерной направленности	1			Урок 12. модели и конструкции. проектное задание «парад военной техники» - Технология - 3 класс - Российская электронная школа (resh.edu.ru)
29	Конструирование моделей с подвижным и неподвижным соединением из деталей набора типа «Конструктор» или из разных материалов	1			3 класс. Технология. Тема. Модели и конструкции. Изготовление изделий из наборов типа«Конструктор».(infourok.ru)
30	Простые механизмы. Рычаг. Конструирование	1			Конструкт по лего конструированию "Качели" (infourok.ru)

	моделей качелей из деталей набора типа «Конструктор», или из разных материалов				
31	Простые механизмы. Ножничный механизм. Конструирование моделей с ножничным механизмом из деталей набора типа «Конструктор», или из разных материалов	1			3 класс. Технология. Тема. Модели и конструкции. Изготовление изделий из наборов типа «Конструктор». (infourok.ru)
32	Конструирование модели робота из деталей набора типа «Конструктор» или из разных материалов	1			Конструирование модели робота Дополнительное образование СОВРЕМЕННЫЙ УРОК (lurok.ru)
33	Конструирование модели транспортного робота из деталей набора типа «Конструктор» или из разных материалов	1			Конструирование модели робота Дополнительное образование СОВРЕМЕННЫЙ УРОК (lurok.ru)
34	Итоговый контроль за год (проверочная работа)	1	1		
ОБЩЕЕ КОЛИЧЕСТВО ЧАСОВ ПО ПРОГРАММЕ		34	1	0	

УЧЕБНО-МЕТОДИЧЕСКОЕ ОБЕСПЕЧЕНИЕ ОБРАЗОВАТЕЛЬНОГО ПРОЦЕССА ОБЯЗАТЕЛЬНЫЕ УЧЕБНЫЕ МАТЕРИАЛЫ ДЛЯ УЧЕНИКА

Технология. 3 класс: учебник для общеобразовательных организаций. / Н.И. Роговцева, Н.В. Богданова, Н.В. Шипилова, С.В. Анащенкова. – 13-е изд. - М.: Просвещение, 2021. – (Перспектива).

МЕТОДИЧЕСКИЕ МАТЕРИАЛЫ ДЛЯ УЧИТЕЛЯ

Роговцева Н.И., Богданова Н.В., Фрейтаг И.П., Технология 1 – 4 класс
Методическое пособие с поурочными разработками.

Электронное приложение к учебнику «Технология», 1 - 4 класс. авт.: Володина С.А., Петрова О.А., Майсурадзе М.О., Мотылева В.А., 2012 г.

ЦИФРОВЫЕ ОБРАЗОВАТЕЛЬНЫЕ РЕСУРСЫ И РЕСУРСЫ СЕТИ ИНТЕРНЕТ

<https://resh.edu.ru/>

<https://urok.1sept.ru/>

[u/](#)

<https://multiurok.ru>

[/](#)

<https://infourok.ru/>

<https://nsportal.ru/>

<https://1urok.ru/>

<https://proprof.ru/>

<https://maam.ru/>

Контрольно – измерительные материалы.

Итоговый контроль за год(проверочная работа)

Задания типа А

Выбери правильный ответ из нескольких представленных вариантов на тестовые вопросы.

1. Образец, по которому изготавливают изделия, одинаковые по форме и размеру:

- а) шаблон
- б) разметка
- в) эскиз

2. Шаблон на материале необходимо размещать:

- а) по центру материала
- б) как можно ближе к краю материала
- в) так, как захочется, это значения не имеет

3. Как называется развёрнутая на плоскости поверхность детали:

- а) развертка
- б) разметка
- в) композиция

4. Выбери инструменты при работе с бумагой:

- а) ножницы, линейка, карандаш
- б) игла, пластилин, ножницы

Выбери несколько правильных ответов на тестовый вопрос

5. Что нельзя делать при работе с ножницами?

- а) держать ножницы острыми концами вниз;
- б) оставлять их на столе с раскрытыми лезвиями;
- в) передавать их закрытыми кольцами вперед;
- г) пальцы левой руки держать близко к лезвию;
- д) хранить ножницы после работы в футляре.

6. Расставь последовательность выполнения аппликации:


- ___ вырежи;
- ___ разметь детали;
- ___ приклей.

7. Соотнесите названия профессий и материал, который они используют в своей работе.



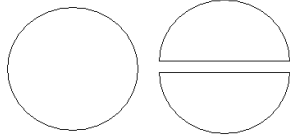


сапожник	Кожа, древесина, нитки
вышивальщица	
мебельщик	

Задания типа В

1. Выполните из цветной бумаги «Веселого клоуна».



Инструкционная карта выполнения

П/№	Этапы выполнения	
1	Подготовьте цветную бумагу	-----
2	Начертите прямоугольник на цветной бумаге: длина 9см, ширина 5 см. Вырежи его.	
3	Сложите цветную бумагу в три слоя. Начерти окружность диаметром 5 см, вырежи её (получиться три круга).	
4	Два круга раздели пополам	
5	Начерти треугольник, каждая сторона которого равна 5 см. Вырежи его.	
6	Приклейте сначала крупную деталь – туловище, затем голову, колпак, руки, ноги.	
7	Выполни и приклей детали: глаза, рот, нос, узоры на одежде и др. (По своему замыслу)	